

## Caricare video nel proprio account youtube

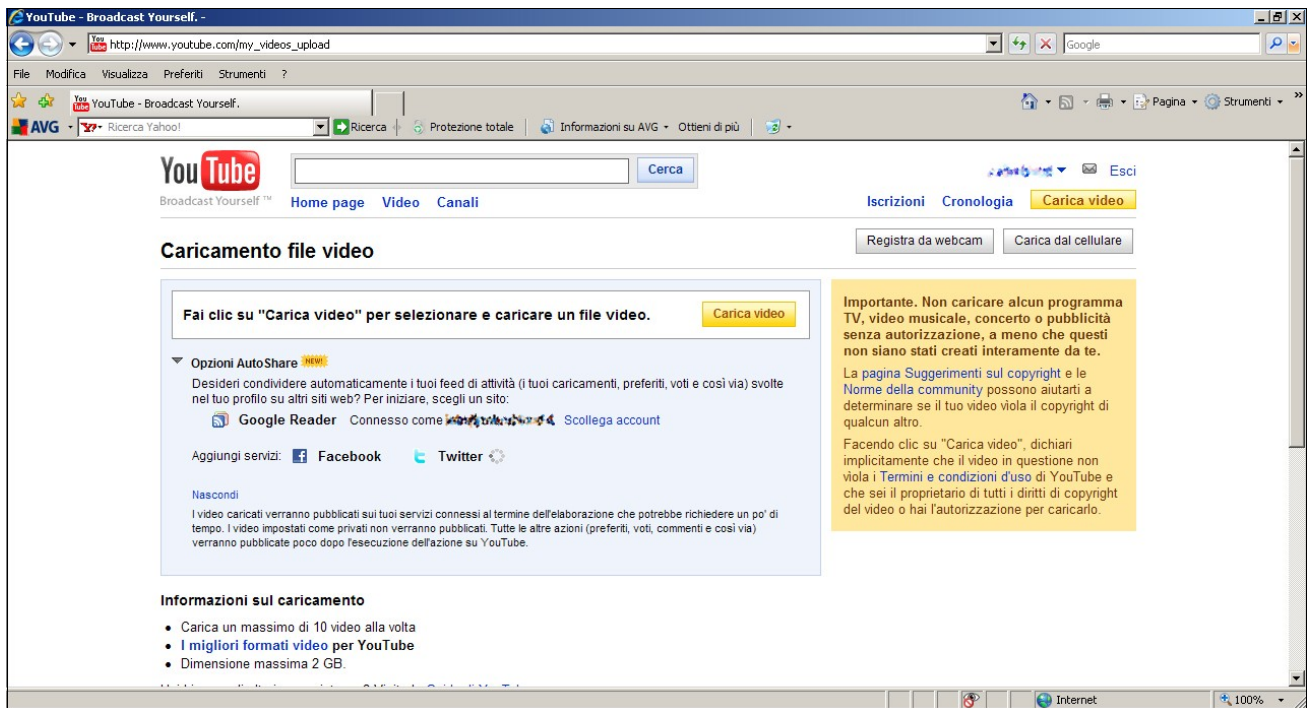
Per poter pubblicare i vostri video sul vostro sito internet è necessario caricarli PRIMA su [www.youtube.it](http://www.youtube.it).

La modalità è semplice ed immediata. Aprite quindi il browser internet e nell'indirizzo inserite [www.youtube.it](http://www.youtube.it)

Dopo qualche istante vedete la schermata, in alto a destra cliccate sul link "Accedi"

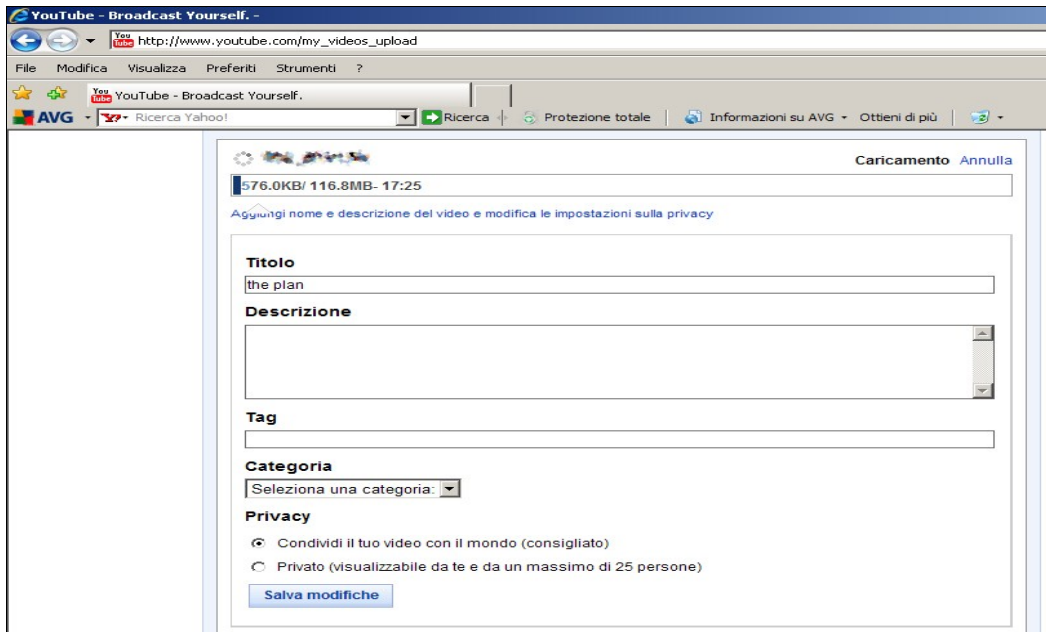


vi verranno richieste le login e password, inseritele e verrete riconosciuti da youtube. Sempre in alto a destra, cliccate sul bottone giallo con la scritta "Carica Video" (come da precedente figura). Dopo qualche istante si aprirà la pagina per caricare il video.



Cliccate sul pulsante "CARICA VIDEO", selezionate il file video da pubblicare e confermate, dopo qualche istante vi comparirà la schermata seguente, che durante il caricamento vi permette di definire delle caratteristiche del singolo video: descrizione, categoria ed altre informazioni.

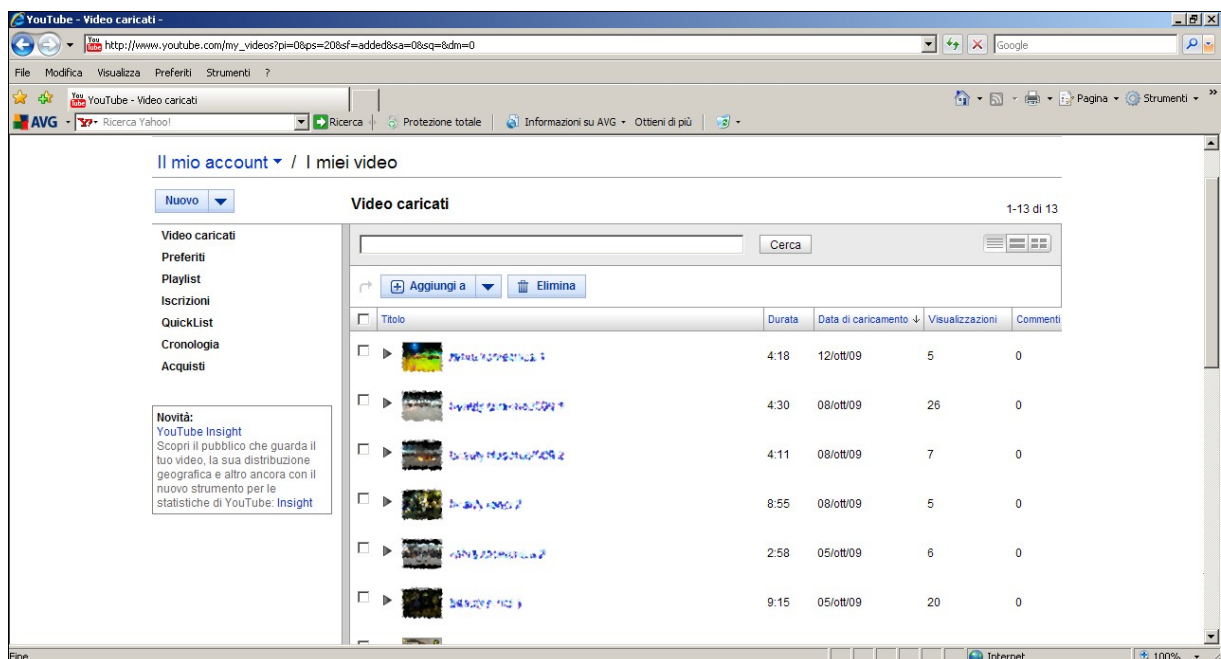
## Asmartbox – Come fare per... Caricare video nel proprio account youtube



E' possibile avere un elenco dei propri video ed effettuare delle modifiche alle informazioni dei singoli video, premendo la freccia rivolta verso il basso come da figura qui sotto:



dopo qualche istante avrete l'elenco dei vostri video:



***Alcuni link utili :***

LINK SUGGERITI:

GUIDA AI FORMATI MIGLIORI:

[http://www.google.com/support/youtube/bin/answer.py?  
answer=132460&topic=16612&hl=it-IT](http://www.google.com/support/youtube/bin/answer.py?answer=132460&topic=16612&hl=it-IT)

CARICAMENTO TRADIZIONALE:

[http://www.youtube.com/my\\_videos\\_upload?nobeta](http://www.youtube.com/my_videos_upload?nobeta)

PUOI COLLEGARE ALL'ACCOUNT DI YOU TUBE gli account di Facebook e di Twitter cliccando sugli appositi link nella sezione "carica video". In questo modo facebook e twitter saranno aggiornati automaticamente.