

Come inserire una News !

La possibilità di poter aggiungere, modificare delle informazioni o News, rende il vostro sito dinamico, aggiornato ma soprattutto interessante a chi visita il vostro sito internet.

Inserire una news è semplice ed immediato.

Le News si collocano idealmente nella home page, quindi, clicchiamo sulla pagina Home Page e dopo qualche istante verrà visualizzata al centro della schermata:

Liste Manager: **'HOME PAGE'**


- Modifica titolo, ordine e introduzione
- Aggiungi nuova pagina
- Modifica/rimuovi una pagina esistente



Cliccare sul link: **"AGGIUNGI NUOVA PAGINA"**

Specificare il titolo, testo e date fra cui la pagina deve essere online/offline se non specificate queste date, la pagina sarà permanentemente in linea!

Lista: **HOME PAGE**

Titolo Pagina: *


Data:  **Reset**

In linea Da:  **Fino a:**  **Reset**

URL esterna:

Aprire nuova finestra

-> In case you specify an external URL for a list item, you cannot have content for this item.



Formato Normale Dimensione

Qui ora, possiamo inserire Testi, immagini e link vari

La News comparirà in cima alla lista.